



## Disco Scotch-Brite™ 3M™ Púrpura High Shine

Para limpieza y abrillantado de suelos

### Descripción

El disco Scotch-Brite™ 3M™ Púrpura High Shine es un disco de calidad premium para el mantenimiento de suelos, fabricado con fibras sintéticas de alta calidad formando una construcción de fibra abierta no tejida. Las partículas de limpieza y abrillantado están unidas a la fibra mediante una resina duradera. Cada disco tiene un agujero central precortado.

### Características especiales y ventajas

- Puede ser usado por ambos lados y por el centro.
- Para diferentes tipos de suelos: mármol, terrazo, cemento pulido, plástico, linoleum, madera, cerámico, epoxy...
- Incrementa el brillo en la mayoría de los suelos cuando se usa en seco, con agua o con spray, hasta 90 puntos de brillo (en ángulo de 60°C) dependiendo de las condiciones del suelo.
- Puede ser usado solo con agua para la limpieza del suelo e incrementar el brillo.
- Fibras de tamaño Fino/Medio para una limpieza minuciosa y conseguir rápidamente un mayor brillo en el suelo.
- Construcción abierta y flexible para recoger la suciedad del suelo, reducir la obstrucción y permitir un fácil lavado después de cada uso.
- Disco de alta duración.

### Dónde y cuándo usar

RPM	150-400	>400
Strip		
Fregadora	XX	
Fregar con rotativa	XX	XX
Spray	XX	XX
Abrillantar en seco	XX	XX

### Especificaciones de producto

El disco Scotch-Brite™ 3M™ Púrpura High Shine contiene fibras de poliéster, resina sintética y abrasivos específicos. No se deteriora con el agua, detergentes y limpiadores que normalmente se usan para el mantenimiento de suelos.

Limpia e incrementa el nivel de brillo del suelo mientras se realiza el proceso de limpieza diario en mojado con máquina autofregadora o

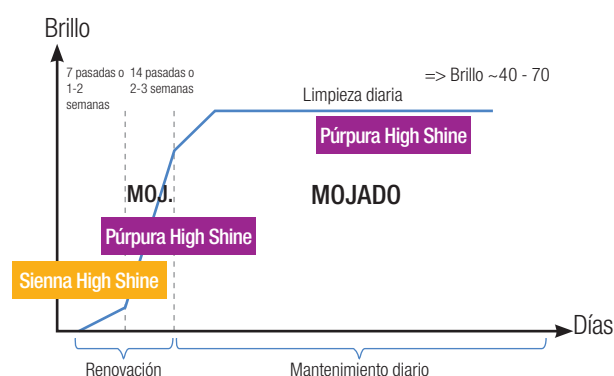
con rotativas de baja velocidad, en combinación con un detergente neutro o simplemente agua. Se consigue aumentar el brillo del suelo usando el disco en seco con máquina de baja o alta velocidad, según la frecuencia deseada.

### Ejemplo de uso de máquina autofregadora en suelos de piedra

Si el suelo está dañado se recomienda usar primero el disco Scotch-Brite™ 3M™ Sienna High Shine, el disco SPP o el disco 3M Trizact™ HX para restaurar el suelo y eliminar los arañazos.

Uso del disco Scotch-Brite™ 3M Púrpura High Shine Floor Pad:

1. Instale el disco bajo el plato de la máquina.
2. Pasar diariamente la máquina con agua para limpiar y abrillantar.
3. Después de algunos días, normalmente 7 días (ó 10 pasadas seguidas) el brillo habrá aumentado significativamente. en función de las expectativas del brillo, el disco Púrpura High Shine puede usarse con más pasadas o usarse diariamente para la limpieza/abrillantado con la misma máquina.
4. El mantenimiento del suelo será con el disco Scotch-Brite™ Púrpura High Shine.



### Ejemplo de uso con máquina rotativa en suelos de piedra

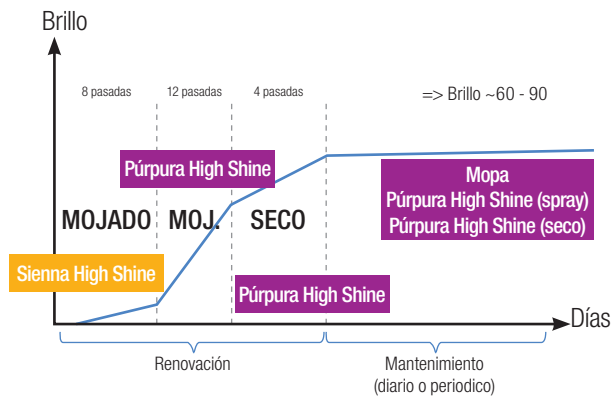
Si el suelo está dañado, se recomienda usar antes el disco Scotch-Brite™ 3M™ Sienna High, el disco SPP or el disco Trizact™.

Uso del disco Scotch-Brite™ 3M™ Púrpura High Shine:

1. Barrer el suelo con mopa o con fibra 3M Easy Trap.
2. Instalar el disco bajo el plato de la máquina.
3. Pasar la rotativa para limpiar y abrillantar utilizando agua, normalmente 12 pasadas.
4. Aspirar los residuos.
5. Aclarar con agua y deje secar antes de abrir al tráfico.
6. Retirar el disco y lavarlo después de su utilización.

Hemos obtenido un brillo alto, pero si se requiere un brillo aún mayor, siga los siguientes pasos.

7. Dejar secar el suelo e instalar un disco seco en el plato de la máquina rotativa de baja velocidad o en la máquina de alta velocidad.
8. Aplicar en seco hasta obtener el brillo deseado (normalmente 4 pasadas)
9. Barrer el suelo con mopa o con fibra 3M Easy Trap para eliminar los residuos.
10. Mantener el suelo con mopa o con el disco Scotch-Brite™ 3M™ Púrpura High Shine cada cierto tiempo.
11. Para levantar el brillo, usar en seco el disco Scotch-Brite™ 3M™ Púrpura High Shine Floor Pad cada cierto tiempo.



### Ejemplo de uso con máquina rotativa en suelos de plástico o madera

Si el suelo está dañado, se recomienda utilizar antes el disco SPP, 4 pasadas o el disco Scotch-Brite™ Sienna High Shine. Si el suelo está protegido, se puede usar directamente el disco Scotch-Brite™



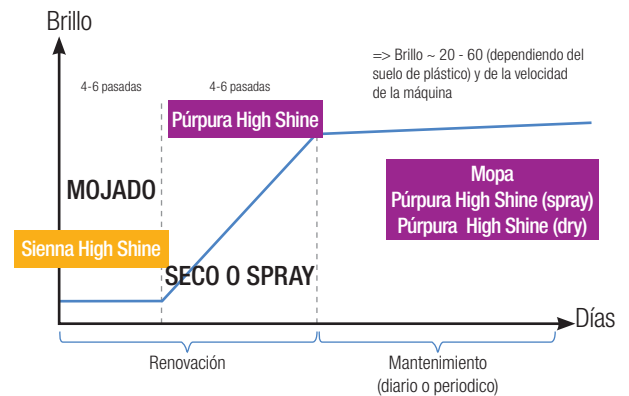
#### Mantenimiento de Inmuebles 3M España

Oficinas Centrales,  
C/Juan Ignacio Luca de Tena, 19-25  
28027 Madrid  
España  
Tel: 900 210 584  
www.3M.com/es/inmuebles

3M™ Púrpura High Shine (el disco Sienna High Shine y el disco SPP pueden eliminar la protección del suelo).

Uso del disco Scotch-Brite™ 3M™ Púrpura High Shine:

1. Barrer el suelo con mopa o con fibra 3M Easy Trap.
2. Aplicar en seco para obtener el brillo deseado (normalmente 4 pasadas) o con spray abrillante el suelo.



### Mantenimiento del disco

1. Quitar el disco de la máquina después de cada uso.
2. Frotar ambas caras con un cepillo de nylon bajo un chorro de agua o lavas a máquina a 40°C como máximo.
3. Colgar para secar.

Nota: el lavado a máquina puede dañar el disco y reducir su vida útil.

### Características de Producto

Color	Púrpura
Marcado	Logo Scotch-Brite™ negro en una cara
Espesor	28mm
Peso	1410 g/m2
Tipo de fibra	Polyester, mezcla de tamaños.
Mineral	Minerales específicos para la limpieza y el abrillantado.
Agujero central	pre-cortado a 85 mm.

### Origen:

Fabricado en Francia en una planta certificada ISO 9001:2008 e ISO 14001:2004.

3M and Scotch-Brite are trademarks of 3M Company  
Please recycle. © 3M 2014.  
All rights reserved.  
18988